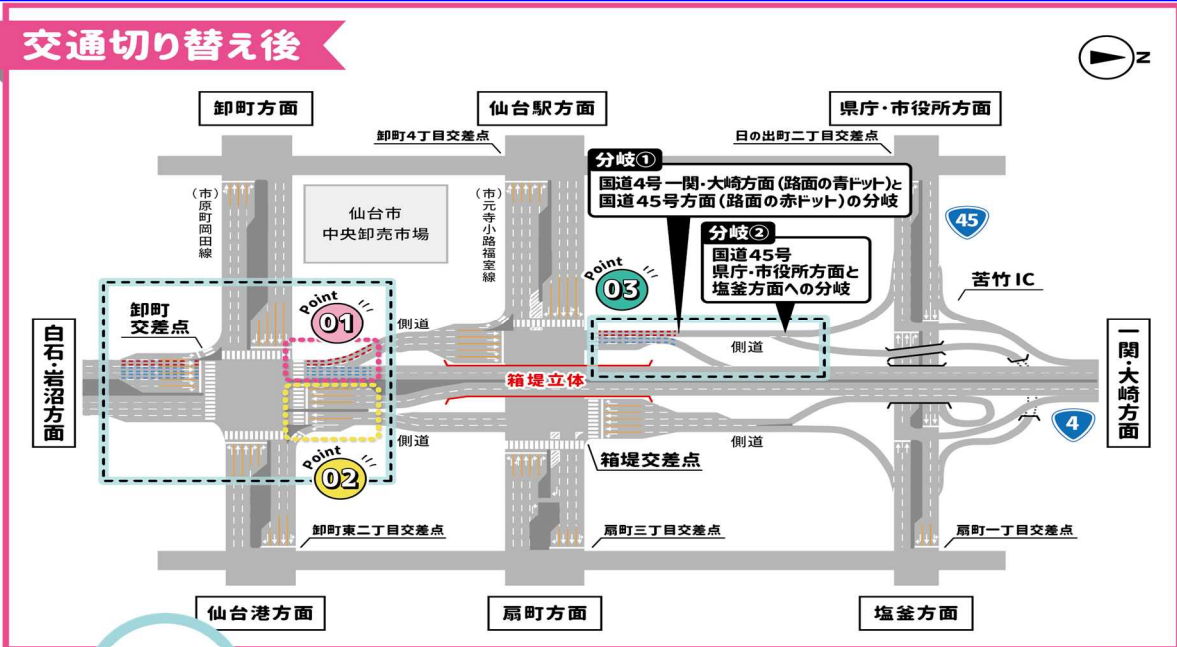


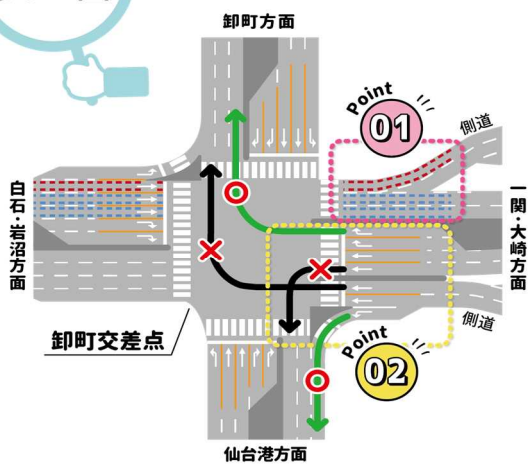
# 国道4号 仙台バイパス 通行方法の変更のお知らせ

## ～交差点立体化後の通行方法の変更をお知らせします～

### 交通切り替え後



### 卸町交差点 拡大図



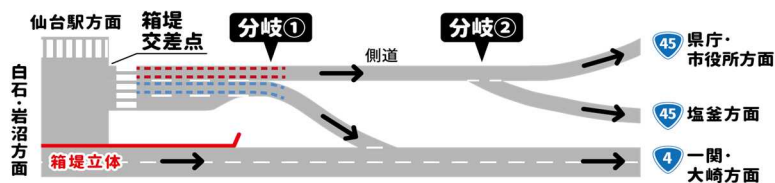
Point 01 県庁・市役所方面、塩釜方面は、箱堤立体には行かずに側道(路面の赤ドット)へ。

Point 02 一関・大崎方面から卸町交差点を利用する方は、箱堤立体からは**左折できません**。  
 左折する方は、箱堤立体の手前から側道を利用ください。

一関・大崎方面から卸町交差点を利用する方は、側道からは**右折できません**。  
 右折する方は、箱堤立体を利用ください。

交差点での右折車・左折車の錯綜による事故を防止するため、ご協力をお願いします。

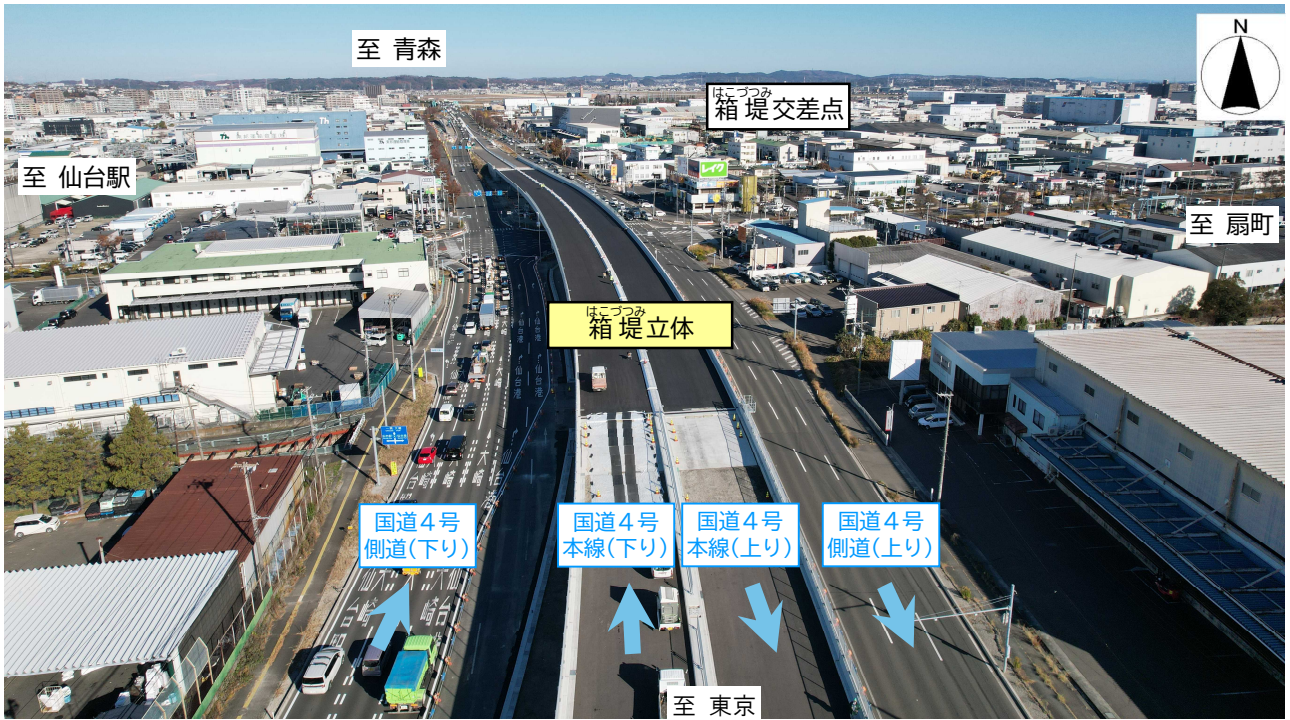
### 箱堤交差点 拡大図



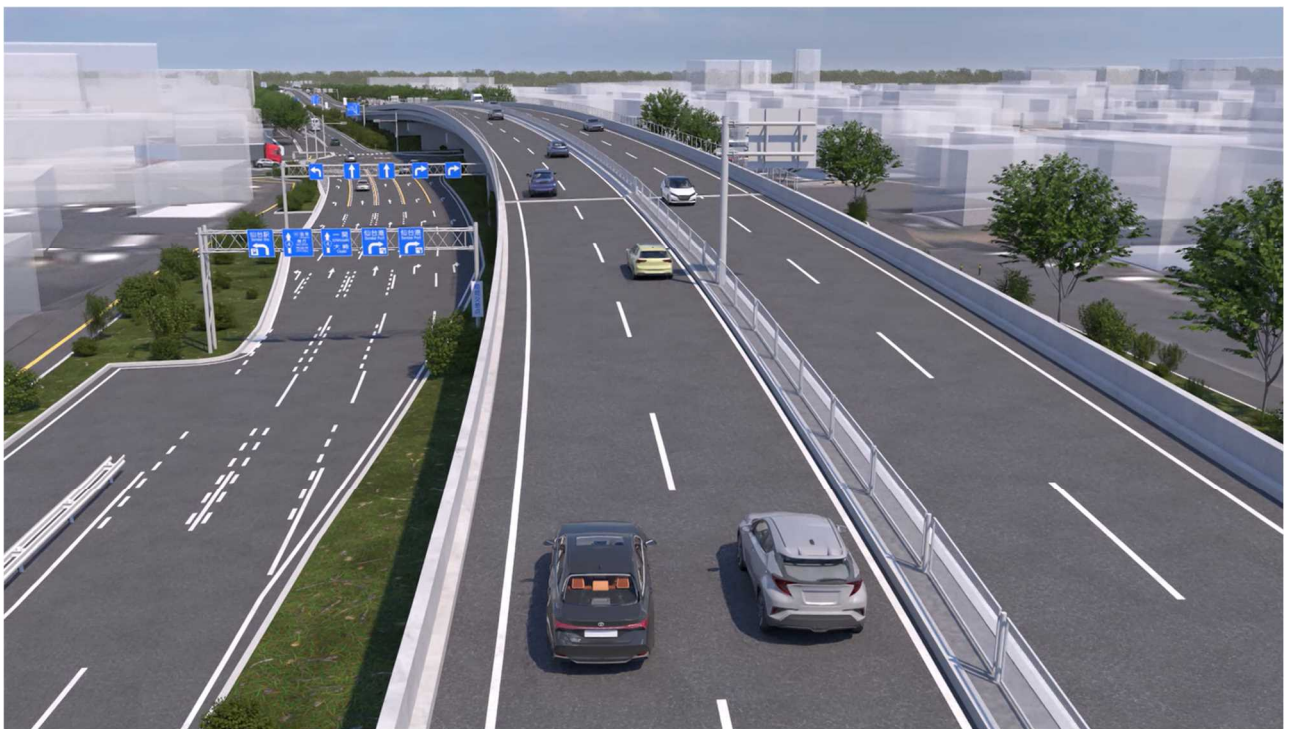
Point 03 箱堤交差点から苦竹IC方面は、

- 45 県庁・市役所方面 左車線(路面の赤ドット)を走行し、分岐②を左に進んでください。
- 45 塩釜方面 左車線(路面の赤ドット)を走行し、分岐②を右に進んでください。
- 4 一関・大崎方面 右車線(路面の青ドット)を走行し、分岐①を右に進んで国道4号本線に合流してください。

■箱堤交差点の現在の施工状況写真



■完成イメージ



交通切り替えに関して、各方面からの通行方法変更の案内や、シミュレーション動画による案内など、詳細な情報は仙台河川国道事務所のHPにてご覧いただけます。



URL : <https://www.thr.mlit.go.jp/sendai/douro/r4/kakufuku/tuukou.html>

問い合わせ先

国土交通省 東北地方整備局 仙台河川国道事務所

通行方法に関すること	工務第二課	のさわ まこと 野沢 真人	(TEL022-248-4136)
工事に関すること	仙台東国道維持出張所	たなか しんじ 田中 信二	(TEL022-246-4151)